

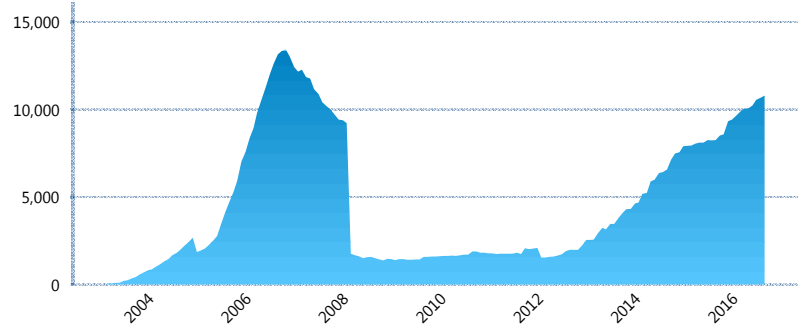
I. INFORMACIÓN FINANCIERA

I) Detalles del Fondo

Detalles del Fondo	
Razón Social	Siefore Azteca, S.A. de C.V.
Inicio de Operaciones	17/03/2003
Tipo de Fondo	Básica
Clave Bolsa	AZTBAS2
Activos Administrados *	10,789
ISIN	MX54AZ010022
Comisión Anual	1.14%
Administrador	Afore Azteca, S. A. de C. V.
Director General	C. Sr. Eduardo Benigno Parra Ruiz
Presidente del Consejo	Ricardo Benjamin Salinas Pliego

Activos Administrados *

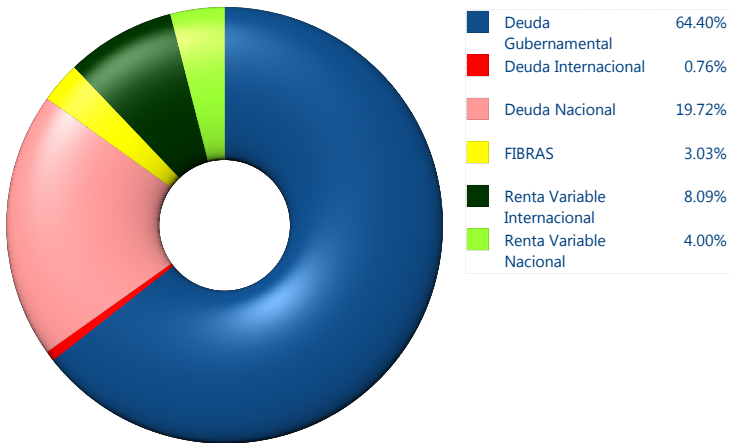
\$10,789



*Cifras en millones de pesos

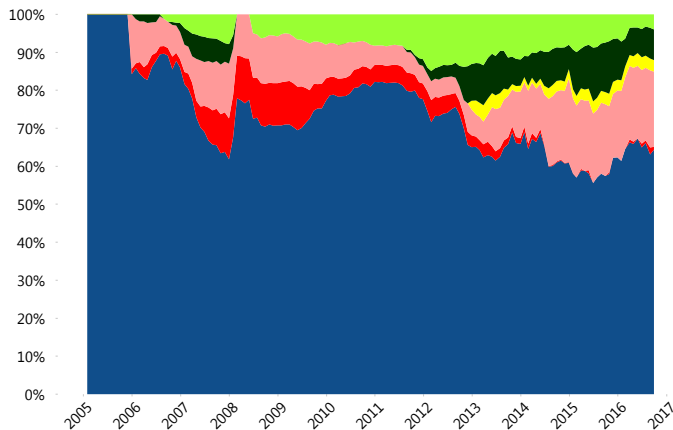
Contiene el efecto de fusiones, cortes transversales y transferencias por edad. Para mayor información consultar: <http://www.consar.gob.mx/gobmx/Aplicativo/Factsheets/EC/ECSAR.pdf>

II) Inversiones



Tipo de Instrumento	Azteca (SB2)	Sistema Básicas 2**
Renta Variable Nacional	Renta Variable Nacional 4.00%	5.76%
Total	4.00%	5.76%
Renta Variable Internacional	Renta Variable Internacional 8.09%	11.27%
Total	8.09%	11.27%
Mercancías	Mercancías 0.00%	0.13%
Total	0.00%	0.13%
FIBRAS	FIBRAS 3.03%	1.83%
Total	3.03%	1.83%
Estructurado	Estructurados 0.00%	3.81%
Total	0.00%	3.81%
Deuda Nacional	Alimentos 0.00%	0.36%
	Automotriz 0.60%	0.03%
	Banca de Desarrollo 3.72%	1.99%
	Bancario 0.00%	1.52%
	Bebidas 0.82%	0.50%
	Cemento 0.00%	0.04%
	Centros Comerciales 0.00%	0.07%
	Consumo 1.35%	0.43%
	Deuda CP 0.65%	0.01%
	Empresas Productivas del Estado 3.21%	3.51%
	Estados 1.13%	0.73%
	Europesos 0.00%	3.07%
	Grupos Industriales 0.55%	0.66%
	Infraestructura 2.93%	3.12%
	Otros 0.00%	1.03%
	Papel 0.00%	0.15%
	Serv. Financieros 2.01%	0.22%
	Telecom 1.58%	1.56%
	Transporte 0.00%	0.29%
	Vivienda 1.17%	1.96%
Total	19.72%	21.24%
Deuda Internacional	Deuda Internacional 0.76%	0.63%
Total	0.76%	0.63%
Deuda Gubernamental	BONDESD 5.24%	1.35%
	BONOS 22.76%	18.98%
	BPA182 0.00%	0.00%
	BPAS 0.00%	0.08%
	CBIC 1.38%	4.03%
	CETES 0.27%	4.54%
	REPORTO 5.48%	2.01%
	UDIBONO 28.84%	22.89%
	UMS 0.42%	1.45%
Total	64.40%	55.33%
Total	100.00%	100.00%

Evolución de Inversiones



**Considera las inversiones de todo el grupo de SIEFORES Básicas 2
Cifras al cierre de septiembre de 2016

III) Desempeño

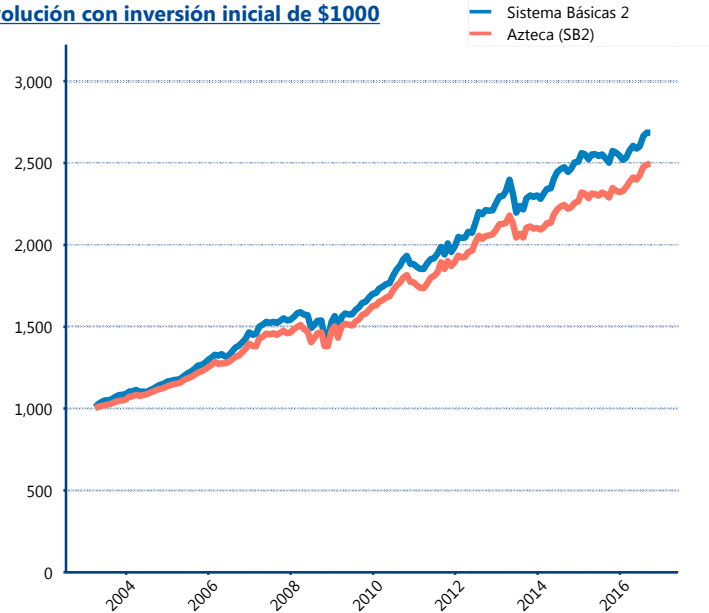
Rendimiento Bolsa

Tipo	Azteca (SB2)	Sistema Básicas 2
1 año	8.48%	7.02%
2 años	5.98%	4.87%
3 años	5.76%	5.45%
5 años	5.93%	6.50%
Histórico	-	10.71%

Indicador de Rendimiento Neto

Siefore	IRN %
PensionISSSTE (SB2)	7.41%
SURA (SB2)	7.19%
Profuturo (SB2)	6.93%
Banamex (SB2)	6.79%
Coppel (SB2)	6.33%
Principal (SB2)	6.23%
Metlife (SB2)	6.05%
Azteca (SB2)	5.97%
XXI-Banorte (SB2)	5.92%
Invercap (SB2)	5.65%
Inbursa (SB2)	4.25%
Promedio Simple	6.25 %
Promedio Ponderado	6.41 %

Evolución con inversión inicial de \$1000



Construido con el precio de la Siefore registrado en la Bolsa Mexicana de Valores

IV) Medidas de sensibilidad y riesgos

Evolución del Plazo Promedio Ponderado

